

NÁZEV AKCE:
STUPEŇ:

Rekonstrukce bytu Poštovská 1 - Brno, byt číslo 24
DOKUMENTACE PRO PROVEDENÍ STAVBY


OBSAH:
T / VÝPIS VNITŘNÍCH VÝPLNÍ OTVORŮ
O / SCHÉMATA INTERIÉRU A VÝPIS OSTATNÍCH VÝROBKŮ

GENERÁLNÍ PROJEKTANT
ARTHEON s.r.o.
malek@artheon.cz +420774864464 Křoftova 2619/45, Brno, 616 00 www.artheon.cz
PROJEKTANT ČÁSTI
Rekonstrukce bytu Poštovská 1 - Brno, byt číslo 24
Statutární město Brno, Dominikánské náměstí 196/1, Brno-město, 60200 Brno
Brno [582786]; k.ú.: Město Brno [610003], parcela č.: 145
D.1.1.c_Dokumenty podrobností
VÝPIS PRVKŮ

HIP	Ing. Petr Málek
ZODPOVĚDNÝ PROJEKTANT	Ing. Petr Málek
PROJEKTANT	Ing. arch. Jakub Soška
STUPEŇ	DPS
	06/2020
	01

POZNÁMKA

- Rozměry stavebních otvorů a konstrukcí je nutno ověřit podle skutečného provedení stavby. Zásadní rozpory ve skladebných rozměrech budou konzultovány s projektantem, případné úpravy musí být odsouhlaseny, aby byly zachovány proporční a dispoziční vazby konstrukce.
 - Konstrukční schémata ani ostatní výkresy nenahrazují výrobní dokumentaci (dílenskou), ta bude zpracována jednotlivými dodavateli a předložena GP k odsouhlasení, resp. bude-li potřebna, budou předloženy vzorky k odsouhlasení.
 - Dodavatel garantuje veškeré technické parametry prvků, včetně jejich tuhostí.
 - Kotvení prvků, kotevní materiály a technologie provádění budou garantovány výrobcem (dodavatelem), atypické postupy budou konzultovány s projektantem.
 - Veškeré prvky musí splňovat statické i bezpečnostní předpisy a požadavky. Dodavatel garantuje jejich způsobilost a dodá prohlášení o shodě k jednotlivým konstrukcím.
 - Schéma neslouží jako výrobní výkres!
 - Příklady uvedených výrobků/výrobců určují minimální standard použitých výrobků. Záměna může být po řádném vyvzorkování dohodnuta s projektantem a investorem projektu.
 - Schémata jsou zobrazena vždy ze směru otevírání, resp. z místností, do kterých se otevírají, případně dle popisu.
- Stávající kování výplní otvorů včetně stávajících dveřních pantů bude nahrazeno novým kováním. Povrchová úprava leštěná mosaz. Vzhled dle stávajícího kování:



- Repasované výplně otvorů budou kompletně zbaveny veškerých nátěrů, obroušeny, lokálně vyspraveny a opatřeny novým ochranným nátěrem v barvě dle specifikace jednotlivých prvků.

GENERÁLNÍ PROJEKTANT

ARTHEON s.r.o.

malek@artheon.cz | +420774864464 | Křofтова 2619/45, Brno, 616 00 | www.artheon.cz

PROJEKTANT ČÁSTI

Rekonstrukce bytu Poštovská 1 - Brno, byt číslo 24

Statutární město Brno, Dominikánské náměstí 196/1, Brno-město, 60200 Brno

Brno [582786]; k.ú.: Město Brno [610003], parcela č.: 145

D.1.1.c_Dokumenty podrobností

VÝPIS VNITŘNÍCH VÝPLNÍ OTVORŮ



HIP Ing. Petr Málek

ZODPOVĚDNÝ PROJEKTANT Ing. Petr Málek

PROJEKTANT Ing. arch. Jakub Soška

STUPEŇ DPS

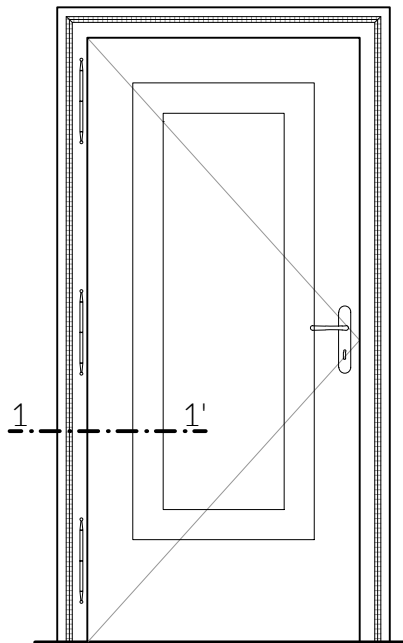
06/2020

T

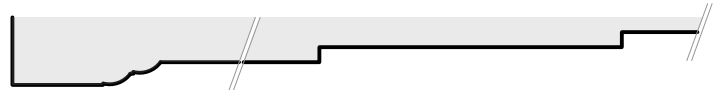
POZNÁMKA

- Profilace nových dveřních výplní bude stejná jako u stávajících repasovaných dveří:

1:25
SCHÉMA DVEŘÍ:



1 - 1'



- profilace zárubně



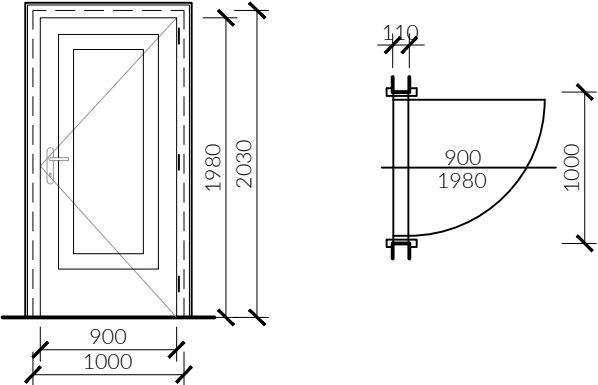

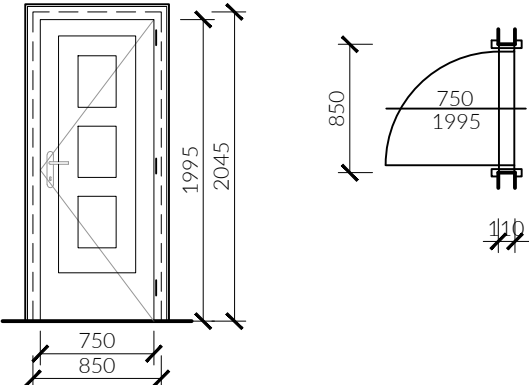

- profilace dveřního křídla

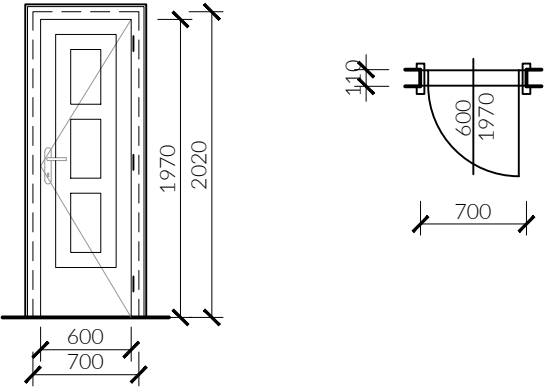

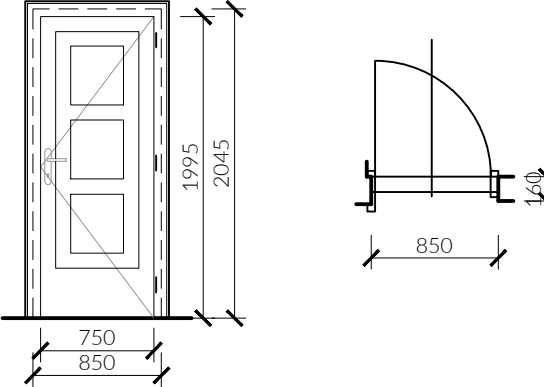



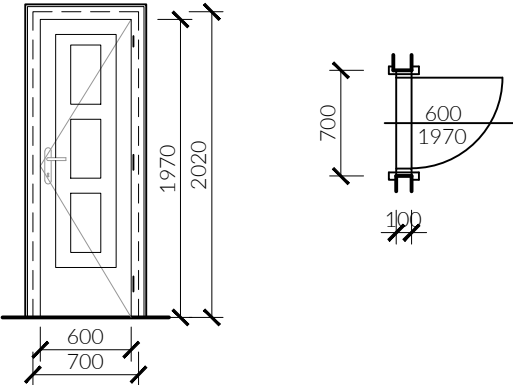

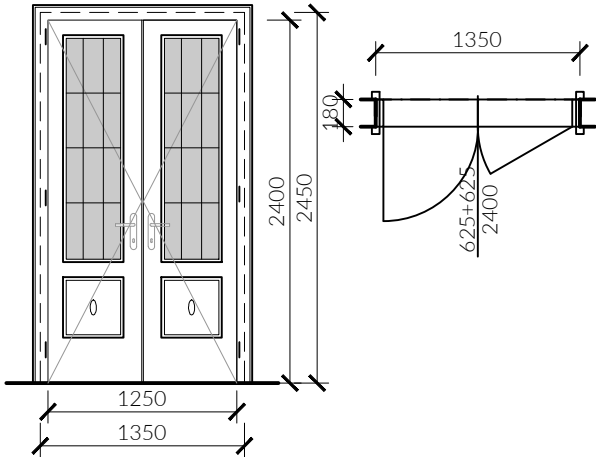
OZN.	SCHÉMA	POPIS
<div> <div> <div>T</div> <div>01</div> </div> <div>NOVÉ</div> </div>	<div> <div> 1:50 NAVRHOVANÝ STAV: </div> <div> 100 2400 2450 1350 1250 50 </div> <div> STÁVAJÍCÍ STAV: </div> </div>	<div> HLAVNÍ VCHODOVÉ DVEŘE DVOUKŘÍDLÉ, OTEVÍRAVÉ </div> <div> DVEŘE OTEVÍRAVÉ VE STĚNĚ TL. 500 MM SVĚTLÝ ROZMĚR STAVEBNÍHO OTVORU (VxŠ): 2450 x 1350 mm SVĚTLÝ ROZMĚR DVEŘÍ (VxŠ): 625+625 x 2400 mm ZÁRUBEŇ: STÁVAJÍCÍ DŘEVĚNÁ OBLOŽKOVÁ S POLODRÁŽKOU OSTĚNÍ: ROVNÉ TĚSNĚNÍ: CELOOVBODOVÉ KOVÁNÍ: 6x DVEŘNÍ ZÁVĚS (PANT) POVRCH/BARVA: PRÁŠKOVÉ LAKOVÁNÍ RAL 9001 KRÉMOVÁ DVEŘNÍ KŘÍDLA: PLNÉ, PROFILOVANÉ, BEZ ZASKLENÍ VNITŘNÍ VÝPLŇ: PLNÁ DTD DESKA KOVÁNÍ: ŠTÍTOVÉ - KLIKA - KOULE ZÁMEK: FAB PRÁH: DŘEVĚNÝ </div> <div> POZNÁMKY: <ul style="list-style-type: none"> - Nová dveřní křídla s profilací dle stávajících křidel, nezasklená. - Stávající obložkové zárubně budou zachovány - odlakovat, obrousit, lokálně vyspravit, opatřit novým nátěrem. - Požární odolnost EW 30 DP3. - Ze strany chodby opatřit cedulkou s číslem bytové jednotky. </div> <div> POČET: 1 ks </div>
<div> <div> <div>T</div> <div>02</div> </div> <div>NOVÉ</div> </div>	<div> <div> 1:50 NAVRHOVANÝ STAV: </div> <div> 110 2000 2050 800 700 </div> <div> STÁVAJÍCÍ STAV: </div> </div>	<div> VNITŘNÍ DVEŘE JEDNOKŘÍDLÉ, OTEVÍRAVÉ </div> <div> DVEŘE OTEVÍRAVÉ VE STĚNĚ TL. 110 MM SVĚTLÝ ROZMĚR STAVEBNÍHO OTVORU (VxŠ): 2050 x 800 mm SVĚTLÝ ROZMĚR DVEŘÍ (VxŠ): 2000 x 700 mm ZÁRUBEŇ: DŘEVĚNÁ OBLOŽKOVÁ S POLODRÁŽKOU OSTĚNÍ: ROVNÉ TĚSNĚNÍ: CELOOVBODOVÉ KOVÁNÍ: 3x DVEŘNÍ ZÁVĚS (PANT) POVRCH/BARVA: PRÁŠKOVÉ LAKOVÁNÍ RAL 9001 KRÉMOVÁ DVEŘNÍ KŘÍDLA: PLNÉ, PROFILOVANÉ VNITŘNÍ VÝPLŇ: ODLEHČENÁ DTD DESKA KOVÁNÍ: ŠTÍTOVÉ - KLIKA - KLIKA ZÁMEK: DOZICKÝ PRÁH: DŘEVĚNÝ </div> <div> POZNÁMKY: <ul style="list-style-type: none"> - Nová dveřní křídla včetně obložkové zárubně s profilací dle stávajících křidel, nezasklená. </div> <div> POČET: 1 ks PRAVÉ </div>

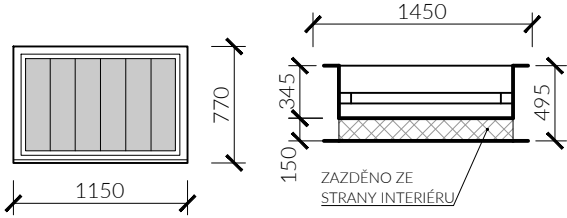

OZN.	SCHÉMA	POPIS
<div> <div> <div>T</div> <div>03</div> </div> <div> REPASE </div> </div>	<div> <div> 1:50 NAVRHOVANÝ STAV: </div> <div> </div> <div> <div> 1:50 STÁVAJÍCÍ STAV: </div> <div> </div> </div> </div>	<div> VNITŘNÍ DVEŘE JEDNOKŘÍDLÉ, OTEVÍRAVÉ </div> <div> DVEŘE OTEVÍRAVÉ VE STĚNĚ TL. 110 MM SVĚTLÝ ROZMĚR STAVEBNÍHO OTVORU (VxŠ): 2020 x 800 mm SVĚTLÝ ROZMĚR DVEŘÍ (VxŠ): 1970 x 700 mm ZÁRUBEŇ: DŘEVĚNÁ OBLOŽKOVÁ S POLODRÁŽKOU OSTĚNÍ: ROVNÉ TĚSNĚNÍ: CELOOVBODOVÉ KOVÁNÍ: 3x DVEŘNÍ ZÁVĚS (PANT) POVRCH/BARVA: PRÁŠKOVÉ LAKOVÁNÍ RAL 9001 KRÉMOVÁ DVEŘNÍ KŘÍDLO: PLNÉ, PROFILOVANÉ VNITŘNÍ VÝPLŇ: DŘEVO - MASIV KOVÁNÍ: ŠTÍTOVÉ - KLIKA - KLIKA ZÁMEK: DOZICKÝ PRÁH: DŘEVĚNÝ </div> <div> POZNÁMKY: - Repase dveřního křídla a obložkové zárubně s profilací dle stávajících křidel, nezasklená. </div> <div> POČET: 1 ks PRAVÉ </div>
<div> <div> <div>T</div> <div>04</div> </div> <div> ODSTRANĚNÍ </div> </div>	<div> <div> 1:50 STÁVAJÍCÍ STAV: </div> <div> </div> <div> <div> 1:50 STÁVAJÍCÍ STAV: </div> <div> </div> </div> </div>	<div> VNITŘNÍ DVEŘE JEDNOKŘÍDLÉ, OTEVÍRAVÉ </div> <div> KOMPLETNÍ ODSTRANĚNÍ VČETNĚ OBLOŽKOVÉ ZÁRUBNĚ, NÁSLEDNÉ ZAZDĚNÍ OTVORU. </div> <div> POČET: 1 ks LEVÉ </div>

OZN.	SCHÉMA	POPIS
<div>T05</div> <div>REPASE</div>	<div>1:50 NAVRHOVANÝ STAV:</div> <div></div> <div>STÁVAJÍCÍ STAV:</div> <div></div>	<div>VNITŘNÍ DVEŘE</div> <div>JEDNOKŘÍDLÉ, OTEVÍRAVÉ</div> <div>DVEŘE OTEVÍRAVÉ VE STĚNĚ TL. 110 MM</div> <div>SVĚTLÝ ROZMĚR STAVEBNÍHO OTVORU (VxŠ): 2010 x 1000 mm</div> <div>SVĚTLÝ ROZMĚR DVEŘÍ (VxŠ): 1960 x 900 mm</div> <div>ZÁRUBEŇ: DŘEVĚNÁ OBLOŽKOVÁ S POLODRÁŽKOU</div> <div>OSTĚNÍ: ROVNÉ</div> <div>TĚSNĚNÍ: CELOOVBODOVÉ</div> <div>KOVÁNÍ: 3x DVEŘNÍ ZÁVĚS (PANT)</div> <div>POVRCH/BARVA: PRÁŠKOVÉ LAKOVÁNÍ RAL 9001 KRÉMOVÁ</div> <div>DVEŘNÍ KŘÍDLO: PLNÉ, PROFILOVANÉ</div> <div>VNITŘNÍ VÝPLŇ: DŘEVO - MASIV</div> <div>KOVÁNÍ: ŠTÍTOVÉ - KLIKA - KLIKA</div> <div>ZÁMEK: DOZICKÝ</div> <div>PRÁH: DŘEVĚNÝ</div> <div>POZNÁMKY: - Repase dveřního křídla a obložkové zárubně s profilací dle stávajících křidel, nezasklená.</div> <div>POČET: 1 ks LEVÉ</div>
<div>T06</div> <div>ODSTRANĚNÍ</div>	<div>1:50 STÁVAJÍCÍ STAV:</div> <div></div> <div></div>	<div>VNITŘNÍ DVEŘE</div> <div>JEDNOKŘÍDLÉ, OTEVÍRAVÉ</div> <div>KOMPLETNÍ ODSTRANĚNÍ VČETNĚ ZÁRUBNĚ, NÁSLEDNÉ DOZDĚNÍ OTVORU A OSAZENÍ DVEŘÍ T/12.</div> <div>POČET: 1 ks LEVÉ</div>

OZN.	SCHÉMA	POPIS
<div>T07</div> <div>REPASE</div>	<div>1:50 NAVRHOVANÝ STAV:</div> <div></div> <div>STÁVAJÍCÍ STAV:</div> <div></div>	<div>VNITŘNÍ DVEŘE</div> <div>JEDNOKŘÍDLÉ, OTEVÍRAVÉ</div> <div>DVEŘE OTEVÍRAVÉ VE STĚNĚ TL. 110 MM SVĚTLÝ ROZMĚR STAVEBNÍHO OTVORU (VxŠ): 2030 x 1000 mm SVĚTLÝ ROZMĚR DVEŘÍ (VxŠ): 1980 x 900 mm ZÁRUBEŇ: DŘEVĚNÁ OBLOŽKOVÁ S POLODRÁŽKOU OSTĚNÍ: ROVNÉ TĚSNĚNÍ: CELOOVBODOVÉ KOVÁNÍ: 3x DVEŘNÍ ZÁVĚS (PANT) POVRCH/BARVA: PRÁŠKOVÉ LAKOVÁNÍ RAL 9001 KRÉMOVÁ DVEŘNÍ KŘÍDLLO: PLNÉ, PROFILOVANÉ VNITŘNÍ VÝPLŇ: DŘEVO - MASIV KOVÁNÍ: ŠTÍTOVÉ - KLIKA - KLIKA ZÁMEK: DOZICKÝ PRÁH: DŘEVĚNÝ</div> <div>POZNÁMKY: - Repase dveřního křídla a obložkové zárubně s profilací dle stávajících křidel, nezasklená.</div> <div>POČET: 1 ks PRAVÉ</div>
<div>T08</div> <div>NOVÉ</div>	<div>1:50 NAVRHOVANÝ STAV:</div> <div></div> <div>STÁVAJÍCÍ STAV:</div> <div></div>	<div>VNITŘNÍ DVEŘE</div> <div>JEDNOKŘÍDLÉ, OTEVÍRAVÉ</div> <div>DVEŘE OTEVÍRAVÉ VE STĚNĚ TL. 110 MM SVĚTLÝ ROZMĚR STAVEBNÍHO OTVORU (VxŠ): 2045 x 850 mm SVĚTLÝ ROZMĚR DVEŘÍ (VxŠ): 1995 x 750 mm ZÁRUBEŇ: DŘEVĚNÁ OBLOŽKOVÁ S POLODRÁŽKOU OSTĚNÍ: ROVNÉ TĚSNĚNÍ: CELOOVBODOVÉ KOVÁNÍ: 3x DVEŘNÍ ZÁVĚS (PANT) POVRCH/BARVA: PRÁŠKOVÉ LAKOVÁNÍ RAL 9001 KRÉMOVÁ DVEŘNÍ KŘÍDLLO: PLNÉ, PROFILOVANÉ VNITŘNÍ VÝPLŇ: ODLEHČENÁ DTD DESKA KOVÁNÍ: ŠTÍTOVÉ - KLIKA - KLIKA ZÁMEK: WC ZÁMEK PRÁH: DŘEVĚNÝ</div> <div>POZNÁMKY: - Nová dveřní křídla včetně obložkové zárubně s profilací dle stávajících křidel, nezasklená.</div> <div>POČET: 1 ks PRAVÉ</div>


OZN.	SCHÉMA	POPIS
<div>T 09</div> <div>REPASE</div>	<p>1:50 NAVRHOVANÝ STAV:</p>  <p>STÁVAJÍCÍ STAV:</p> 	<p>VNITŘNÍ DVEŘE JEDNOKŘÍDLÉ, OTEVÍRAVÉ</p> <p>DVEŘE OTEVÍRAVÉ VE STĚNĚ TL. 110 MM SVĚTLÝ ROZMĚR STAVEBNÍHO OTVORU (VxŠ): 2020 x 700 mm SVĚTLÝ ROZMĚR DVEŘÍ (VxŠ): 1970 x 600 mm ZÁRUBEŇ: DŘEVĚNÁ OBLOŽKOVÁ S POLODRÁŽKOU OSTĚNÍ: ROVNÉ TĚSNĚNÍ: CELOOVBODOVÉ KOVÁNÍ: 3x DVEŘNÍ ZÁVĚS (PANT) POVRCH/BARVA: PRÁŠKOVÉ LAKOVÁNÍ RAL 9001 KRÉMOVÁ DVEŘNÍ KŘÍDLLO: PLNÉ, PROFILOVANÉ VNITŘNÍ VÝPLŇ: DŘEVO - MASIV KOVÁNÍ: ŠTÍTOVÉ - KLIKA - KLIKA ZÁMEK: WC ZÁMEK PRÁH: DŘEVĚNÝ</p> <p>POZNÁMKY: - Repase dveřního křídla a obložkové zárubně s profilací dle stávajících křidel, nezasklená.</p> <p>POČET: 1 ks PRAVÉ</p>
<div>T 10</div> <div>NOVÉ</div>	<p>1:50 NAVRHOVANÝ STAV:</p>  <p>STÁVAJÍCÍ STAV:</p> 	<p>VNITŘNÍ DVEŘE JEDNOKŘÍDLÉ, OTEVÍRAVÉ</p> <p>DVEŘE OTEVÍRAVÉ VE STĚNĚ TL. 160 mm SVĚTLÝ ROZMĚR STAVEBNÍHO OTVORU (VxŠ): 2045 x 850 mm SVĚTLÝ ROZMĚR DVEŘÍ (VxŠ): 1995 x 750 mm ZÁRUBEŇ: DŘEVĚNÁ OBLOŽKOVÁ S POLODRÁŽKOU OSTĚNÍ: ROVNÉ TĚSNĚNÍ: CELOOVBODOVÉ KOVÁNÍ: 3x DVEŘNÍ ZÁVĚS (PANT) POVRCH/BARVA: PRÁŠKOVÉ LAKOVÁNÍ RAL 9001 KRÉMOVÁ DVEŘNÍ KŘÍDLLO: PLNÉ, PROFILOVANÉ VNITŘNÍ VÝPLŇ: DŘEVO - MASIV KOVÁNÍ: ŠTÍTOVÉ - KLIKA - KLIKA ZÁMEK: DOZICKÝ PRÁH: DŘEVĚNÝ</p> <p>POZNÁMKY: - Nová dveřní křídla včetně obložkové zárubně s profilací dle stávajících křidel, nezasklené.</p> <p>POČET: 1 ks PRAVÉ</p>

OZN.	SCHÉMA	POPIS
<div>T11</div> <div>REPASE</div>	<div>1:50 NAVRHOVANÝ STAV:</div> <div></div> <div>STÁVAJÍCÍ STAV:</div> <div></div>	<div>VNITŘNÍ DVEŘE</div> <div>JEDNOKŘÍDLÉ, OTEVÍRAVÉ</div> <div>DVEŘE OTEVÍRAVÉ VE STĚNĚ TL. 120 mm SVĚTLÝ ROZMĚR STAVEBNÍHO OTVORU (VxŠ): 2020 x 700 mm SVĚTLÝ ROZMĚR DVEŘÍ (VxŠ): 1970 x 600 mm ZÁRUBEŇ: DŘEVĚNÁ OBLOŽKOVÁ S POLODRÁŽKOU OSTĚNÍ: ROVNÉ TĚSNĚNÍ: CELOOVBODOVÉ KOVÁNÍ: 3x DVEŘNÍ ZÁVĚS (PANT) POVRCH/BARVA: PRÁŠKOVÉ LAKOVÁNÍ RAL 9001 KRÉMOVÁ DVEŘNÍ KŘÍDLO: PLNÉ, PROFILOVANÉ VNITŘNÍ VÝPLŇ: DŘEVO - MASIV KOVÁNÍ: ŠTÍTOVÉ - KLIKA - KLIKA ZÁMEK: DOZICKÝ PRÁH: DŘEVĚNÝ</div> <div>POZNÁMKY: - Repase dveřního křídla a obložkové zárubně s profilací dle stávajících křidel, nezasklená.</div> <div>POČET: 1 ks PRAVÉ</div>
<div>T12</div> <div>NOVÉ</div>	<div>1:50 NAVRHOVANÝ STAV:</div> <div></div>	<div>VNITŘNÍ DVEŘE</div> <div>DVOUKŘÍDLÉ, OTEVÍRAVÉ</div> <div>DVEŘE OTEVÍRAVÉ VE STĚNĚ TL. 180 MM SVĚTLÝ ROZMĚR STAVEBNÍHO OTVORU (VxŠ): 2450 x 1350 mm SVĚTLÝ ROZMĚR DVEŘÍ (VxŠ): 625+625 x 2400 mm ZÁRUBEŇ: DŘEVĚNÁ OBLOŽKOVÁ S POLODRÁŽKOU OSTĚNÍ: ROVNÉ TĚSNĚNÍ: CELOOVBODOVÉ KOVÁNÍ: 6x DVEŘNÍ ZÁVĚS (PANT) POVRCH/BARVA: PRÁŠKOVÉ LAKOVÁNÍ RAL 9001 KRÉMOVÁ DVEŘNÍ KŘÍDLO: PLNÉ, PROFILOVANÉ, SE ZASKLENÍM VNITŘNÍ VÝPLŇ: ODLEHČENÁ DTD DESKA KOVÁNÍ: ŠTÍTOVÉ - KLIKA - KLIKA ZÁMEK: DOZICKÝ PRÁH: DŘEVĚNÝ ZASKLENÍ: ANO - MLÉČNÉ SKLO</div> <div>POZNÁMKY: - Nová dveřní křídla včetně obložkové zárubně s profilací dle stávajících křidel, se zasklením.</div> <div>POČET: 1 ks</div>

OZN.	SCHÉMA	POPIS
<div>T13</div> <div>REPASE</div>	<div>1:50 NAVRHOVANÝ STAV:</div> <div></div> <div>STÁVAJÍCÍ STAV:</div> <div></div>	<div>JEDNOKŘÍDLÉ OKNO</div> <div>JEDNOKŘÍDLÉ, FIXNÍ, VE STĚNĚ TL. 500 mm SVĚTLÝ ROZMĚR STAVEBNÍHO OTVORU (VxŠ): 770 x1150 mm OKENNÍ RÁM: DŘEVĚNÝ KOVÁNÍ: CELOOBVODOVÉ BARVA: PRÁŠKOVÉ LAKOVÁNÍ RAL 9001 KRÉMOVÁ RÁM KŘÍDLA: DŘEVĚNÝ ZASKLENÍ: JEDNODUCHÉ ČLENĚNÍ: VERTIKÁLNÍ, DLE PŮVODNÍHO VZHLEDU OKNA PARAPET: DŘEVĚNÝ, V BARVĚ OKENNÍHO RÁMU KOVÁNÍ: KLIKA Z VITŘNÍ STRANY (Z ŠATNY) TI POŽADAVEK: BEZ POŽADAVKU</div> <div>POČET: 1 ks</div>
<div>T14</div>		

NÁZEV AKCE:
STUPEŇ:

Rekonstrukce bytu Poštovská 1 - Brno, byt číslo 24
DOKUMENTACE PRO PROVEDENÍ STAVBY



GENERÁLNÍ PROJEKTANT
ARTHEON s.r.o.
malek@artheon.cz +420774864464 Křoftova 2619/45, Brno, 616 00 www.artheon.cz
PROJEKTANT ČÁSTI
Rekonstrukce bytu Poštovská 1 - Brno, byt číslo 24
Statutární město Brno, Dominikánské náměstí 196/1, Brno-město, 60200 Brno
Brno [582786]; k.ú.: Město Brno [610003], parcela č.: 145
D.1.1.c_Dokumenty podrobností
SCHÉMATA INTERIÉRU A VÝPIS OSTATNÍCH VÝROBKŮ

HIP	Ing. Petr Málek
ZODPOVĚDNÝ PROJEKTANT	Ing. Petr Málek
PROJEKTANT	Ing. arch. Jakub Soška
STUPEŇ	DPS
	06/2020
	○

OZN.	SCHÉMA, POPIS
<div><div>O</div><div>01</div></div>	<div><div>KUCHYŇSKÁ LINKA</div><div>DÉLKA LINKY: 3 550 mm</div><div>HLOUBKA SKŘÍŇEK: 600 mm (SPODNÍ), 370 mm (VRCHNÍ)</div><div>SKŘÍŇKY:</div><div>MATERIÁL: DTD DESKY TL. 18 mm, CPL LAMINÁT, ABS</div><div>HRANY TL. 1 MM</div><div>BARVA: BÍLÁ, STRUKTURA HLADKÁ, MATNÁ</div><div>KOVÁNÍ: PANTY S TLUMENÝM DOVÍRÁNÍM, NEREZOVÉ ÚCHYTÝ</div><div>PRACOVNÍ DESKA:</div><div>MATERIÁL: DTD DESKA TL. 38 mm, CPL LAMINÁT, ABS</div><div>HRANY TL. 1 MM</div><div>BARVA: TMAVĚ HNĚDÁ, DŘEVĚNÝ DEKOR</div><div>OBKLAD:</div><div>OBKLADOVÁ MDF DESKA TL. 8 mm + CPL LAMINÁT TL 1,6 mm</div><div>BARVA: TMAVĚ HNĚDÁ, DŘEVĚNÝ DEKOR</div><div>OSVĚTLENÍ:</div><div>LED PÁSEK ZAFRÉZOVANÝ DO HORNÍCH SKŘÍŇEK, HLINÍKOVÝ PROFIL 16*6 mm,</div><div>DIFUZOR: OPÁLOVÝ</div><div>BARVA: BÍLÁ 4300 - 5300 K</div><div>DÉLKA PÁSKU: 2250 + 600 mm</div><div>KONKRÉTNÍ VÝBĚR BAREV A DEKORŮ KUCHYŇSKÉ LINKY BUDE VYBRÁN BĚHEM AUTORSKÉHO DOZORU ZA ÚČASTI ARCHITEKTA!</div><div>1:30</div><div>SCHEMATICKÝ PŮDORYS</div><div><p>The floor plan shows a kitchen unit with a total width of 4215 mm. It includes a refrigerator (A), dishwasher (B), sink (C), sink unit (D), cooktop (E), oven (F), and lighting (G). Dimensions for individual sections and overall unit height are provided.</p></div><div>SCHEMATICKÝ ČELNÍ POHLED</div><div><p>The front view shows the internal layout of the kitchen unit with a total width of 4215 mm and a total height of 2080 mm. It details the placement of the refrigerator (A), dishwasher (B), sink (C), sink unit (D), cooktop (E), oven (F), and lighting (G). Dimensions for individual sections and overall unit height are provided.</p></div><div>KUCHYŇSKÁ LINKA NENÍ SOUČÁSTÍ DODÁVKY! BUDE PROVEDENA POUZE PŘÍPRAVA K JEJÍ INSTALACI! ZAŘIZOVACÍ PŘEDMĚTY JSOU PODROBNĚ POPSÁNY V ČÁSTI D.1.4.a_03_KNIHA ZAŘIZOVACÍCH PŘEDMĚTŮ VÝKAZ ZÁSUVK A OKRUHOVÁNÍ V RÁMCI KUCHYŇSKÉ LINKY JE PODROBNĚ ŘEŠENO V ČÁSTI D.1.4.b_ELEKTROINSTALACE</div></div>

OZN.	SCHÉMA, POPIS
<div><div><div>O</div><div>02</div></div></div>	<div><div><div><div>KOUPELNA 1.06</div><div>ROZMĚRY: 1870*2175 mm ČÍSLO MÍSTNOSTI: 1.06 PODLAHA: KERAMICKÁ DLAŽBA 600*600/300*600 mm STĚNY: KERAMICKÝ OBKLAD 600*600/300*600 mm, VÝŠKA OBKLADU 2200 mm KONKRÉTNÍ VÝBĚR SÉRIE A DEKORU BUDE VYBRÁN BĚHEM AD ZA ÚČASTI ARCHITEKTA STROP: SDK PODHLED ZAVĚŠENÝ NA SYSTÉMOVÝCH ZÁVĚSECH S KOVOVOU KONSTRUKCÍ; IMPREGNOVANÉ DESKY GKBI OSVĚTLENÍ: viz D.1.4.b_ELEKTROINSTALACE</div><div><div>A. UMYVADLO SE SKŘÍŇÍ SKŘÍŇKA: HLOUBKA: 340 mm VÝŠKA: 675 mm MATERIÁL: LAMINOVANÉ DTD DESKY TL. 18 mm BARVA: SVĚTLÁ BÍLÁ/DŘEVO - BUK, STRUKTURA HLADKÁ OTEVÍRÁNÍ: PUSH TO OPEN UMYVADLO: ROZMĚRY: 600*415 BARVA: BÍLÁ BATERIE JEDNOPÁKOVÁ, JEDNOOTVOROVÁ,</div><div><div>B. ZRCADLO ROZMĚRY: 600*1100 mm HORNÍ HRANA: 2200 mm NALEPENO NA KERAMICKÝ OBKLAD</div></div></div><div><div><div>C. SPRCHOVÝ KOUT S VANIČKOU ROZMĚRY KABINY/VANIČKY: 1100*800 mm VÝŠKA ZASKLENÍ: 1950 mm DVEŘE: POSUVNÉ, ŠÍŘE 460 mm MATERIÁL: PROSKLENÁ SPRCHOVÁ STĚNA DO NIKY ODVODNĚNÍ: V RÁMCI VANIČKY KE VPUSTI VANIČKA: VÝŠKA 4 cm, PROFILOVANÉ DNO</div><div><div>D. SPRCHOVÁ BATERIE SE SPRCHOVOU TYČÍ JEDNOPÁKOVÁ, DVOUOTVOROVÁ, NÁSTĚNNÁ SPRCHOVÁ BATERIE SE SPRCHOVOU TYČÍ S POSUVNÝM DRŽÁKEM. MATERIÁL: CHROM SPRCHOVÁ TYČ: DELKÁ 80 cm, CHROM</div><div><div>E. KOUPELNOVÁ SKŘÍŇ HLOUBKA: 800 mm VÝŠKA: 2600 mm MATERIÁL: LAMINOVANÉ DTD DESKY TL. 18 mm BARVA: SVĚTLÁ BÍLÁ, STRUKTURA HLADKÁ ÚCHYTY: CHROM</div><div><div>F. KOUPELNOVÝ TOPNÝ ŽEBŘÍK ROZMĚRY: 1320*450 mm BARVA: BÍLÁ</div><div><div>G. AUTOMATICKÁ PRAČKA H. ELEKTRICKÝ OHŘÍVAČ I. NÁSTĚNNÝ VĚŠÁK</div></div></div></div></div><div><div>1:30 SCHEMATICKÝ PŮDORYS</div><div></div></div><div>ZAŘIZOVACÍ PŘEDMĚTY JSOU PODROBNĚ POPSÁNY V ČÁSTI D.1.4.a_03_KNIHA ZAŘIZOVACÍCH PŘEDMĚTŮ</div></div></div></div></div></div>

NÁZEV AKCE:

STUPĚŇ:

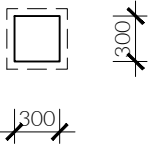


STRANA:

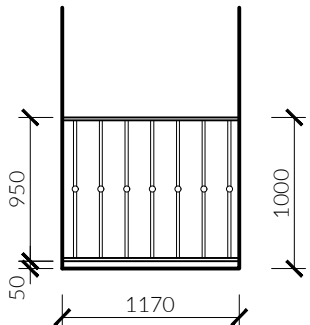
Rekonstrukce bytu Poštovská 1 - Brno, byt číslo 24

DOKUMENTACE PRO PROVEDENÍ STAVBY

03

OZN.	SCHÉMA, POPIS
<div> <div> <div>O</div> <div>02</div> </div> <div> <div>1:30</div> <div>SCHEMATICKE POHLEDY NA STENY</div> </div> </div>	<div> <div>POHLED 1</div> </div> <div> <div>POHLED 2</div> </div> <div> <div>POHLED 3</div> </div> <div> <div>POHLED 4</div> </div>

OZN.	SCHÉMA	POPIS
<div>O 03</div>		<p>REVIZNÍ DVÍŘKA DO SÁDROKARTONU</p> <p>REVIZNÍ DVÍŘKA ZABUDOVANÁ V RÁMCI PODHLEDU.</p> <p>DVÍŘKA S KLASICKOU SDK DESKOU. ROZMĚR DVÍŘEK 300x300 mm. UMÍSTĚNÍ: m. č.: 1.01 (1ks); 1.02 (1sk)</p> <p>DVÍŘKA S IMPREGNOVANOU SDK DESKOU A SYSTÉMOVÝM TĚSNĚNÍM. ROZMĚR DVÍŘEK 300x300 mm. UMÍSTĚNÍ: m. 1.06 (1ks); 1.07 (1ks); 1.08 (1ks)</p>
<div>O 04</div>		<p>PROTIPTAČÍ ZÁBRANY</p> <p>- DOPLNĚNÍ ČTYŘŘADÝCH LINIOVÝCH PROTIPTAČÍCH ZÁBRAN NA VENKOVNÍ OKENNÍ PARAPETY</p> <p>- APLIKACE CCA 8,2 m BĚŽNÝCH</p>
<div>O 05</div>		<p>KRYCÍ SÍŤ PROTI PTÁKŮM</p> <p>- POLYETHYLENOVÁ (PET) OCHRANNÁ UZLOVANÁ SÍŤ</p> <p>- ODOLNOST PROTI UV ZÁŘENÍ</p> <p>- BARVA ČERNÁ</p> <p>- VELIKOST OK 20*20 mm</p>

OZN.	SCHÉMA	POPIS
<div><div>O</div><div>06</div></div>	<div><div>1:50</div><div>SCHEMATICKÝ POHLED NA ZÁBRADLÍ</div><div></div></div>	<div>OCELOVÉ ZÁBRADLÍ</div> <div><div>- ZÁBRADLÍ Z PÁSOVÉ OCELI</div><div>- VÝŠKA ZÁBRADLÍ 1,0 M</div><div>- PROVEDENÍ NÁTĚRU ZÁBRADLÍ - 1X ZÁKLAD + 2X KRYCÍ OCHRANNÝ NÁTĚR BARVY RAL 9004 KOVÁŘSKÁ ČERNÁ.</div></div>